

Resultados 2022

A [equipe](#) de Secretaria Geral do CIAM apresenta as estatísticas de 2022:

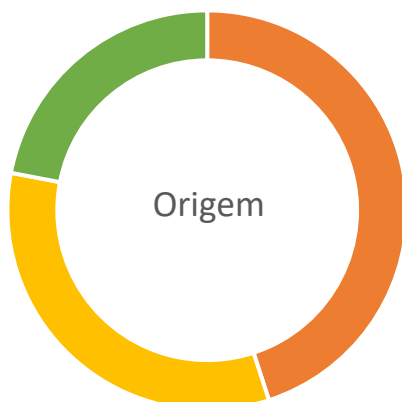
9 procedimentos administrados

94*M€ valor agregado em disputa

11*M€ valor médio dos casos administrados

*O valor foi arredondado.

Origem dos casos

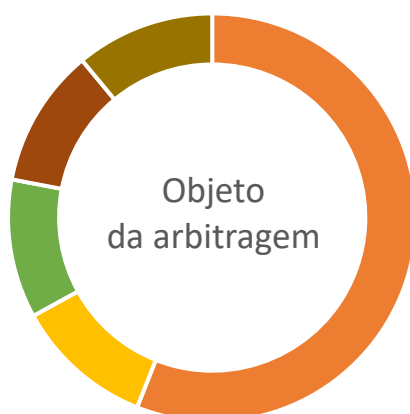


45% Reenvio direto

33% Opt-in

22% Cláusula CIAM

Objeto da arbitragem



56% Construção, infraestrutura e engenharia

11 % Societário e M&A

11 % Energia

11 % Transporte

11 % Educação

Características das arbitragens



47 % Espanhola

14% Italiana

9% Alemã

5% Suíça

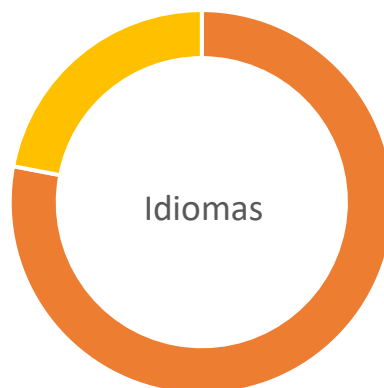
5% Chinesa

5 % Usbeque

5 % Turca

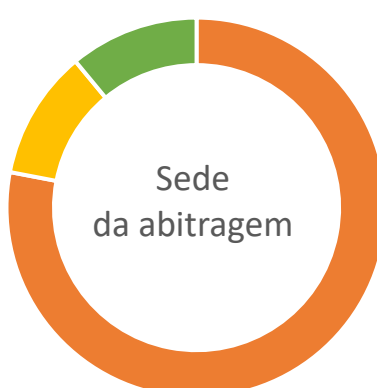
5 % Chilena

5% Panamenha



78 % espanhol

22 % inglês



78 % Madri

11% Barcelona

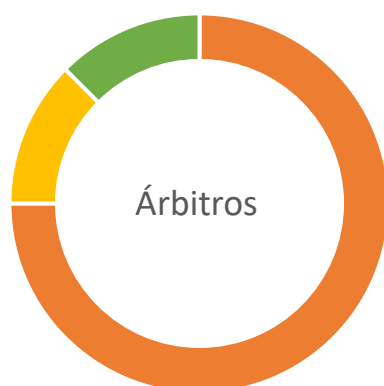
11% Santiago do Chile



89 % espanhola

11% colombiana

Método de nomeação de árbitros




75 % acordo das Partes

12,5 % listas elaboradas pelo Centro

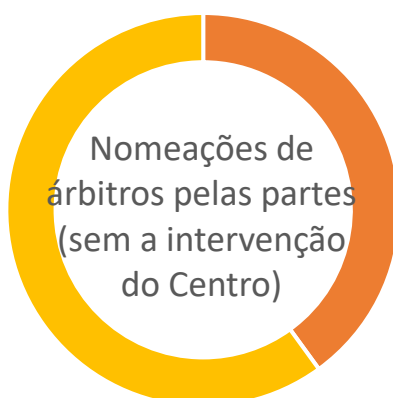
12,5 % nomeação direta pelo Centro

Diversidade de gênero



64 % homens

36 % mulheres



60 % homens

40 % mulheres



50% homens

50 % mulheres



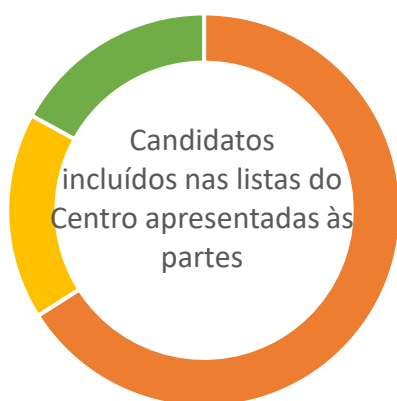
69 % homens

31 % mulheres

Nacionalidade dos árbitros



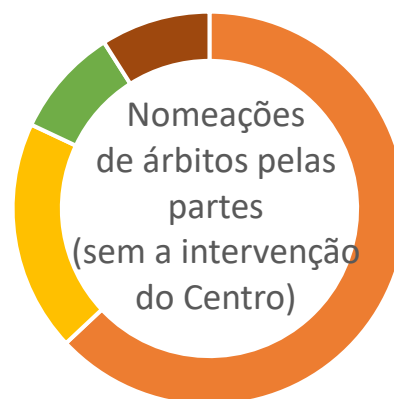
55% Espanhola	5% Argentina	5% Brasileira
10% Colombiana	5% Venezuelana	5% Suíça
5% Francesa	5% Peruana	5% Portuguesa



66% Espanhola
17% Venezuelana
17% Chilena



33,3 % Espanhola
33,3 % Venezuelana
33,3 % Brasileira



63 % Espanhola
19% Colombiana
9% Portuguesa
9% Francesa